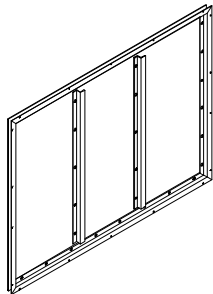
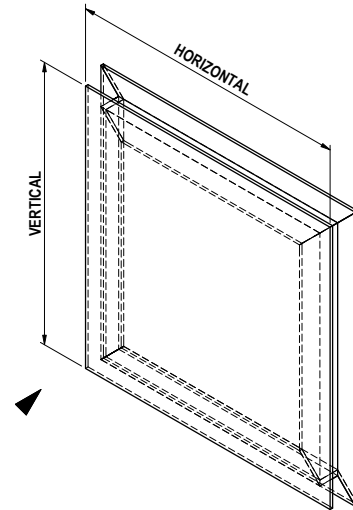


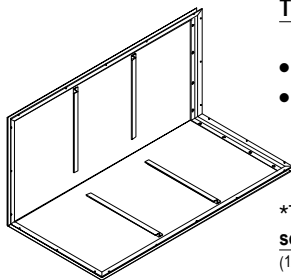
AIDE-MÉMOIRE : [Consulter notre aide-mémoire détaillé](#)

- Fournir les dimensions de la plaque
- Dimension plaque minimale = 4" [102mm]
- Indiquer les faces en soffite, pour le positionnement des trous d'égouttement, pour les faces posées à l'horizontale.
- Indiquer le sens des renforts sur les panneaux. Les renforts doivent être perpendiculaire à la structure
- Consulter le document d'[installation type](#)



TYPE PL (AVEC RENFORTS)

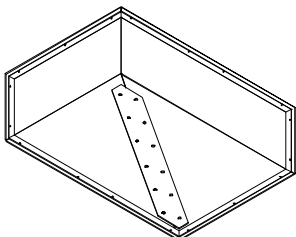
- Panneau type
- Une seule face
- Pose horizontale ou verticale



TYPE SO (AVEC RENFORTS)

- Pose horizontale
- Une face en plan (soffite) & l'autre en élévation

*Trous d'égouttement oblong prévu en soffite
(1/8" x 1/2" [3.2x12.7mm] @ 16" [406.4mm] c/c)

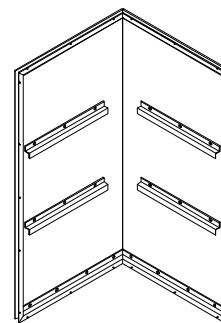
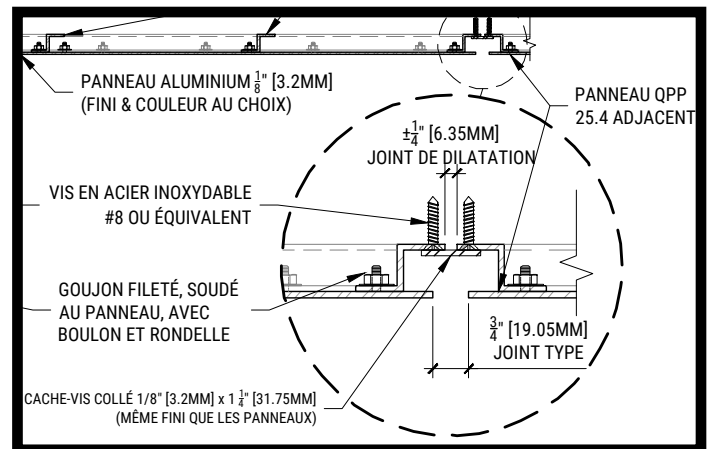


TYPE CS

- Panneau de coin à trois faces
- Fermeture par joint mécanique pour la 3e face

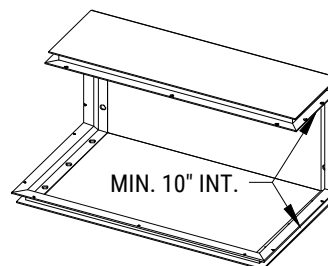
*Trous d'égouttement oblong prévu en soffite
(1/8" x 1/2" [3.2x12.7mm] @ 16" [406.4mm] c/c)

INSTALLATION TYPE



TYPE CO (AVEC RENFORTS)

- Pose verticale
- Face gauche et droite



TYPE CU

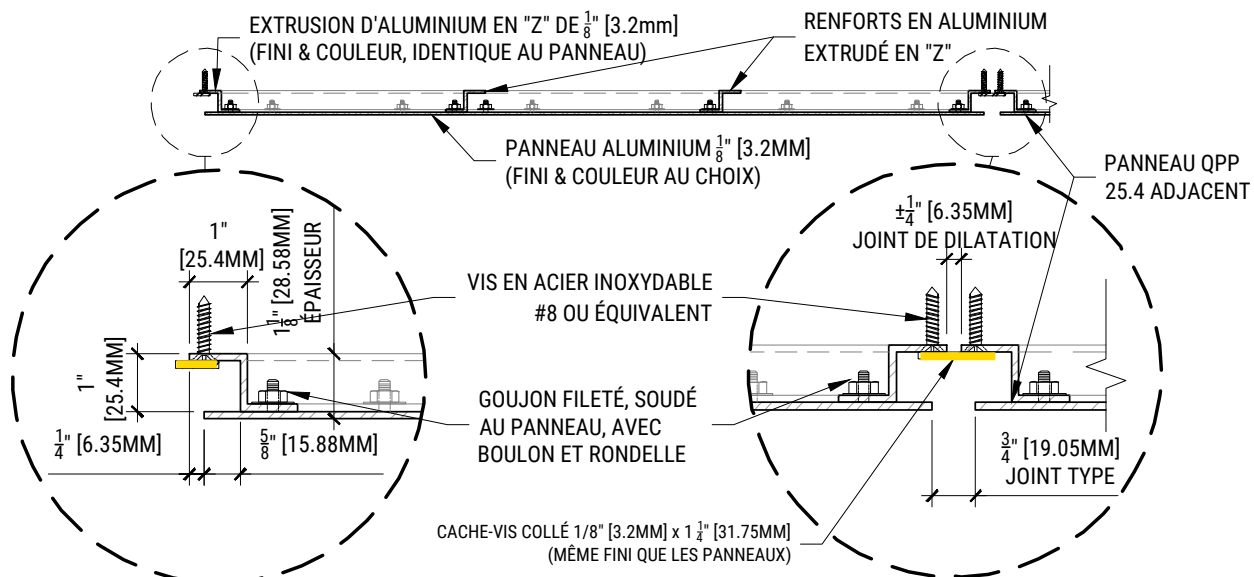
- Panneau de colonne ou parapet à trois faces
- Pose horizontale ou verticale
- Mesures intérieures "U" (Z à Z) = Minimum 10"

PROJET : _____

MATÉRIEL : _____

COULEUR : _____

CACHE-VIS



QUANTITÉ DE CACHE-VIS

TYPE 3/4" (EXTRÉMITÉ)

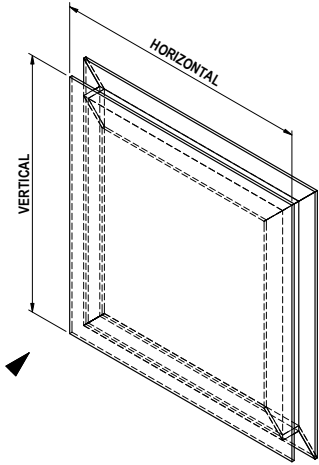
pi.lin. = _____

TYPE 1-1/2" (ENTRE LES PANNEAUX)

pi.lin. = _____

PROJET : _____
 MATÉRIEL : _____
 COULEUR : _____

PANNEAUX À PRODUIRE - TYPE PL



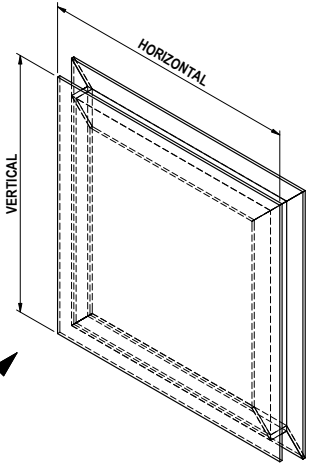
NO. : _____ - _____

DIMENSIONS PLAQUE (MIN. 4")

HORIZ. = _____

VERTI. = _____

QTÉ: _____



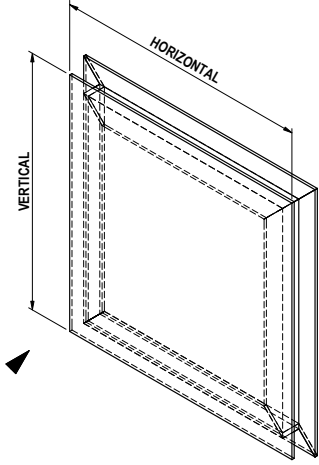
NO. : _____ - _____

DIMENSIONS PLAQUE (MIN. 4")

HORIZ. = _____

VERTI. = _____

QTÉ: _____



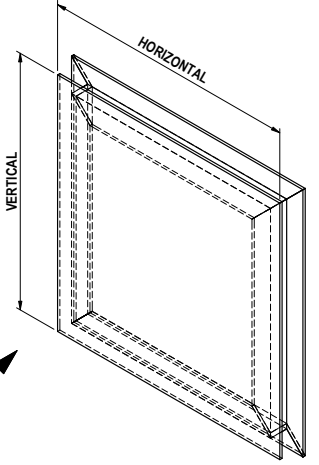
NO. : _____ - _____

DIMENSIONS PLAQUE (MIN. 4")

HORIZ. = _____

VERTI. = _____

QTÉ: _____



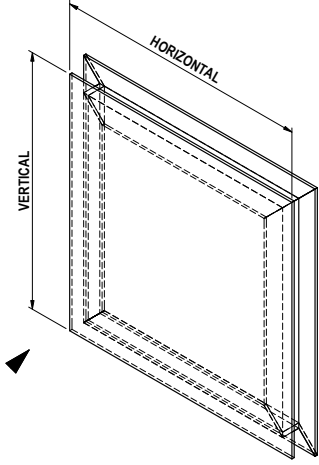
NO. : _____ - _____

DIMENSIONS PLAQUE (MIN. 4")

HORIZ. = _____

VERTI. = _____

QTÉ: _____



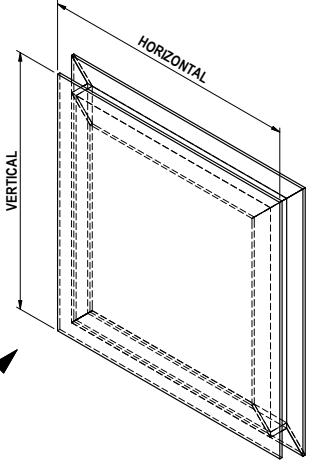
NO. : _____ - _____

DIMENSIONS PLAQUE (MIN. 4")

HORIZ. = _____

VERTI. = _____

QTÉ: _____



NO. : _____ - _____

DIMENSIONS PLAQUE (MIN. 4")

HORIZ. = _____

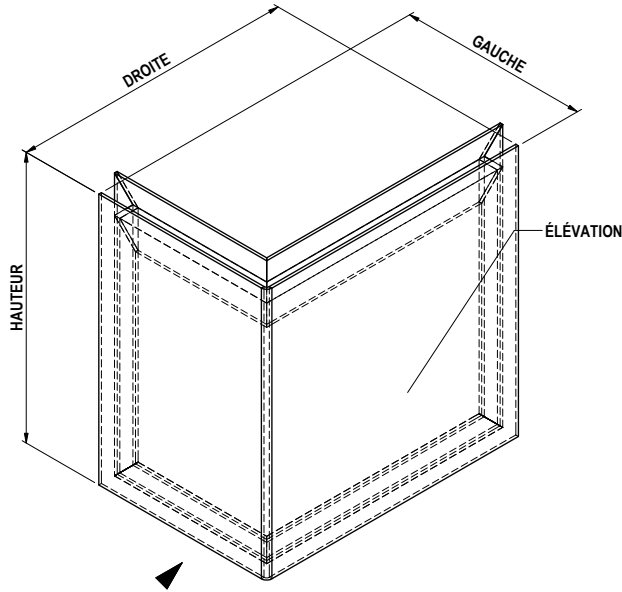
VERTI. = _____

QTÉ: _____

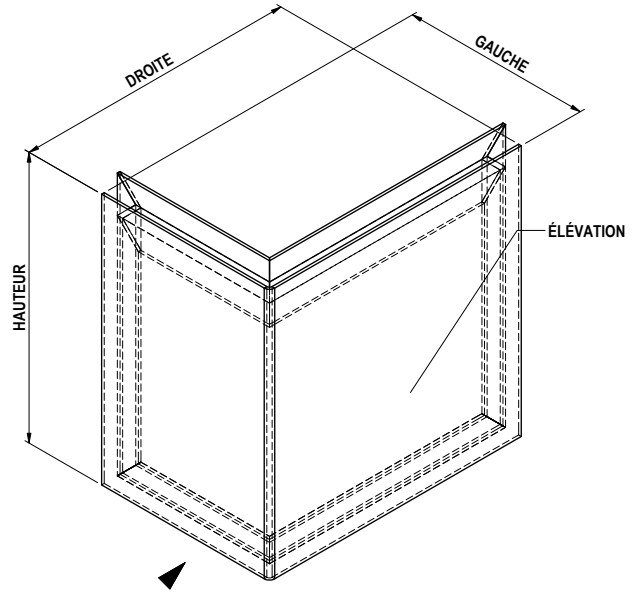
PROJET : _____
 MATÉRIEL : _____
 COULEUR : _____

PANNEAUX À PRODUIRE - TYPE C0

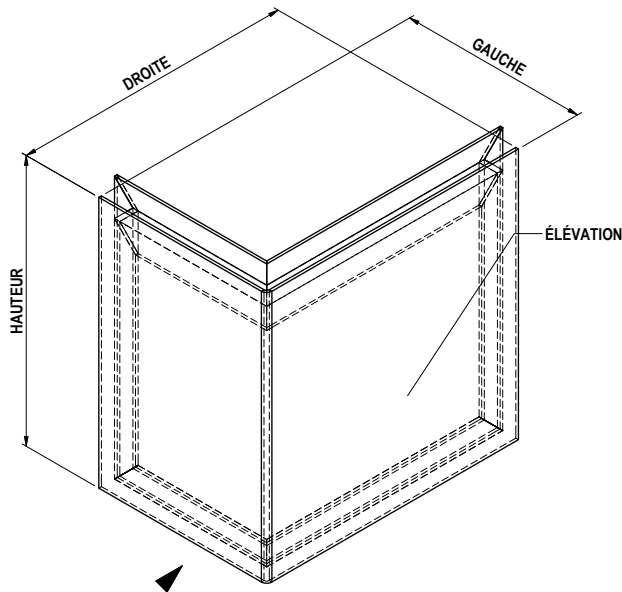
DIMENSIONS PLAQUE (MIN. 4") NO. : _____ - _____
 GAUCHE = _____ QTÉ: _____
 DROITE = _____
 HAUTEUR = _____



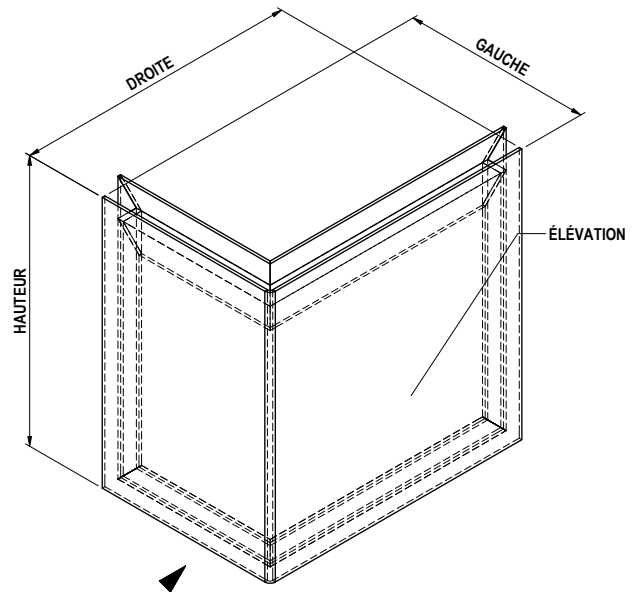
DIMENSIONS PLAQUE (MIN. 4") NO. : _____ - _____
 GAUCHE = _____ QTÉ: _____
 DROITE = _____
 HAUTEUR = _____



DIMENSIONS PLAQUE (MIN. 4") NO. : _____ - _____
 GAUCHE = _____ QTÉ: _____
 DROITE = _____
 HAUTEUR = _____



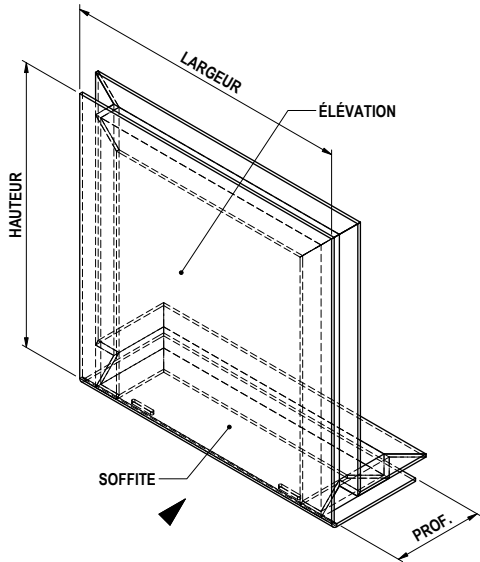
DIMENSIONS PLAQUE (MIN. 4") NO. : _____ - _____
 GAUCHE = _____ QTÉ: _____
 DROITE = _____
 HAUTEUR = _____



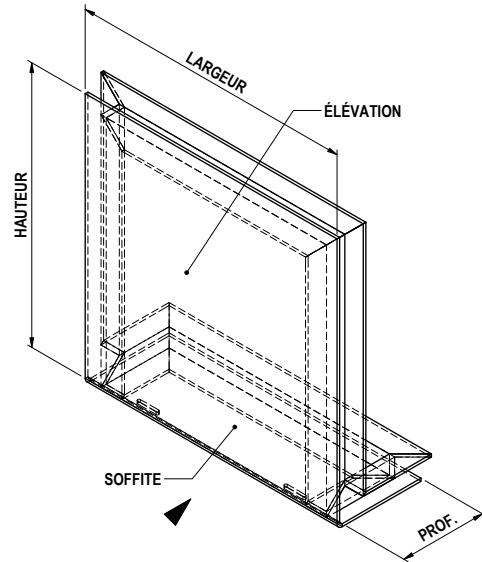
PROJET : _____
 MATÉRIEL : _____
 COULEUR : _____

PANNEAUX À PRODUIRE - TYPE SO

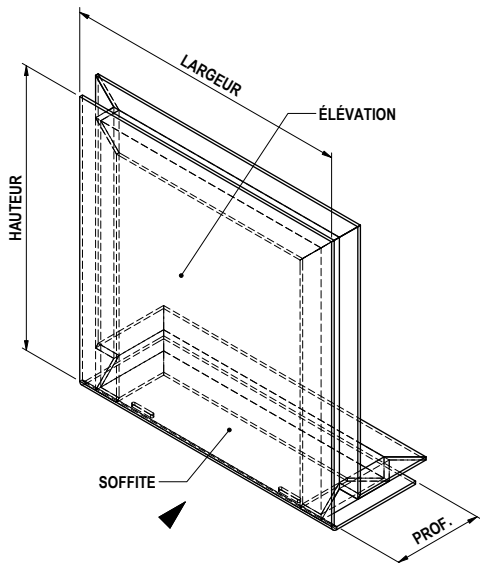
DIMENSIONS PLAQUE (MIN. 4") NO. : _____ - _____
 LARGEUR = _____ QTÉ: _____
 HAUTEUR = _____
 PROFOND. = _____



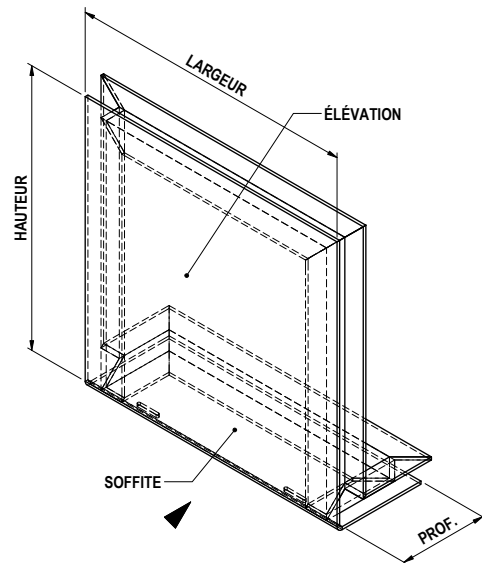
DIMENSIONS PLAQUE (MIN. 4") NO. : _____ - _____
 LARGEUR = _____ QTÉ: _____
 HAUTEUR = _____
 PROFOND. = _____



DIMENSIONS PLAQUE (MIN. 4") NO. : _____ - _____
 LARGEUR = _____ QTÉ: _____
 HAUTEUR = _____
 PROFOND. = _____



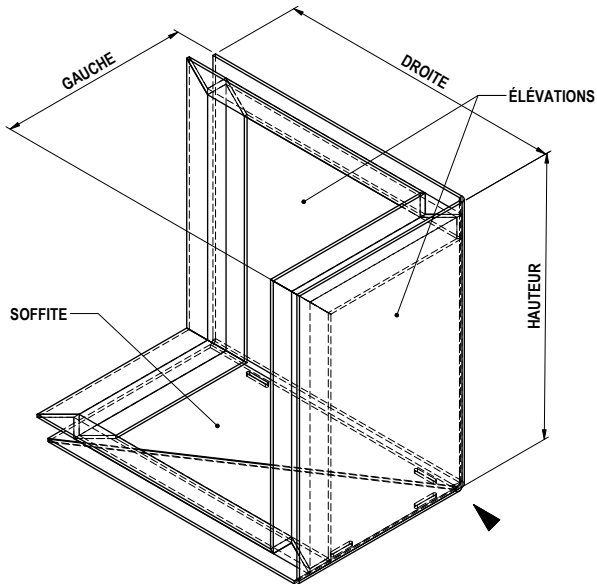
DIMENSIONS PLAQUE (MIN. 4") NO. : _____ - _____
 LARGEUR = _____ QTÉ: _____
 HAUTEUR = _____
 PROFOND. = _____



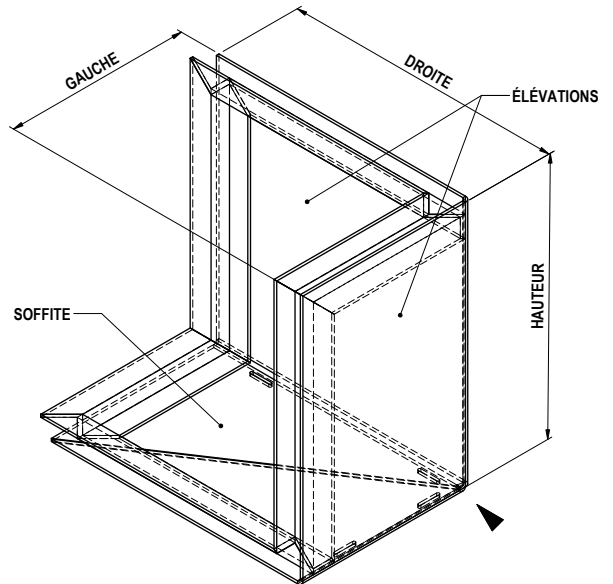
PROJET : _____
 MATÉRIEL : _____
 COULEUR : _____

PANNEAUX À PRODUIRE - TYPE CS

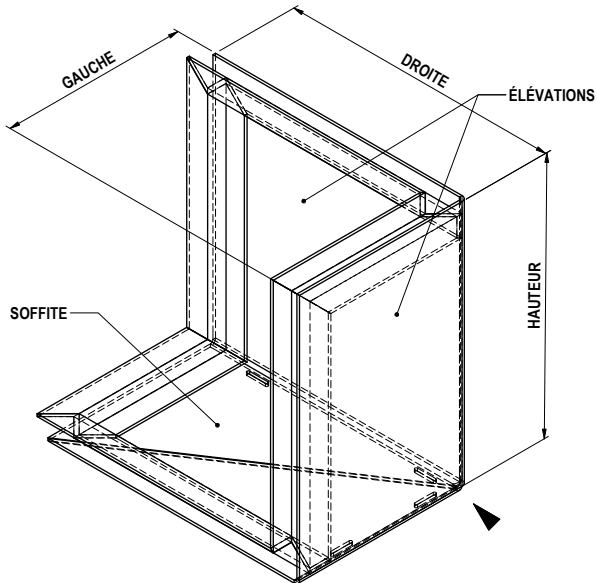
DIMENSIONS PLAQUE (MIN. 4") NO. : _____ - _____
 GAUCHE = _____ QTÉ: _____
 DROITE = _____
 HAUTEUR. = _____



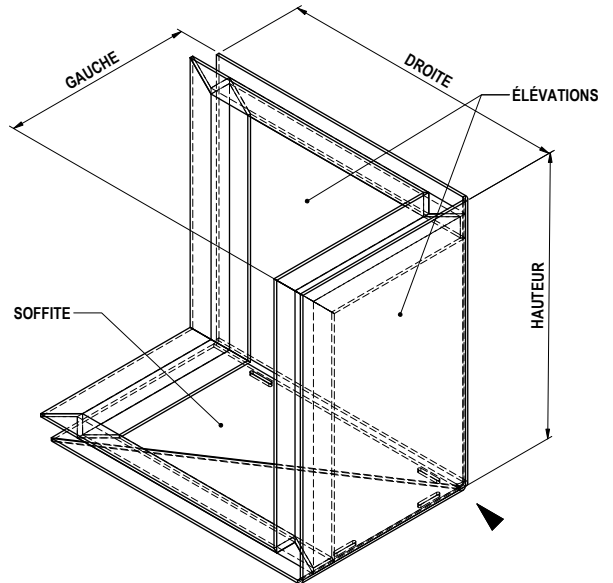
DIMENSIONS PLAQUE (MIN. 4") NO. : _____ - _____
 GAUCHE = _____ QTÉ: _____
 DROITE = _____
 HAUTEUR. = _____



DIMENSIONS PLAQUE (MIN. 4") NO. : _____ - _____
 GAUCHE = _____ QTÉ: _____
 DROITE = _____
 HAUTEUR. = _____



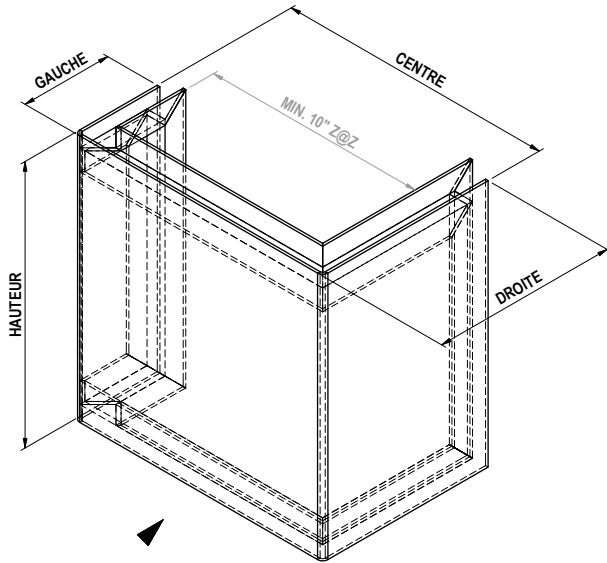
DIMENSIONS PLAQUE (MIN. 4") NO. : _____ - _____
 GAUCHE = _____ QTÉ: _____
 DROITE = _____
 HAUTEUR. = _____



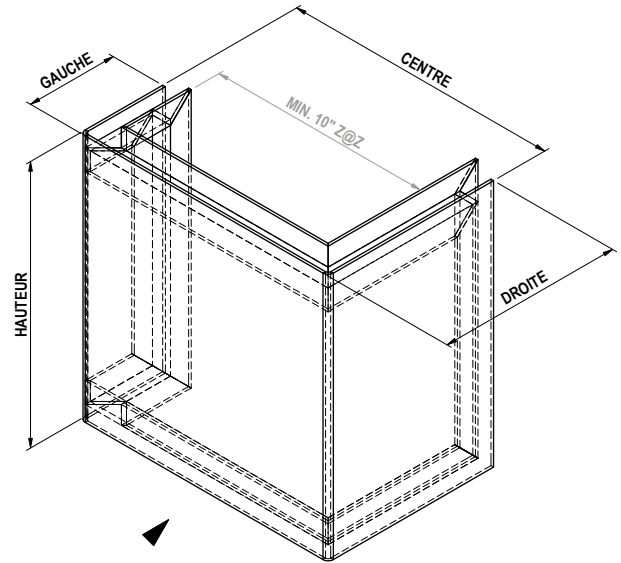
PROJET : _____
 MATÉRIEL : _____
 COULEUR : _____

PANNEAUX À PRODUIRE - TYPE CU

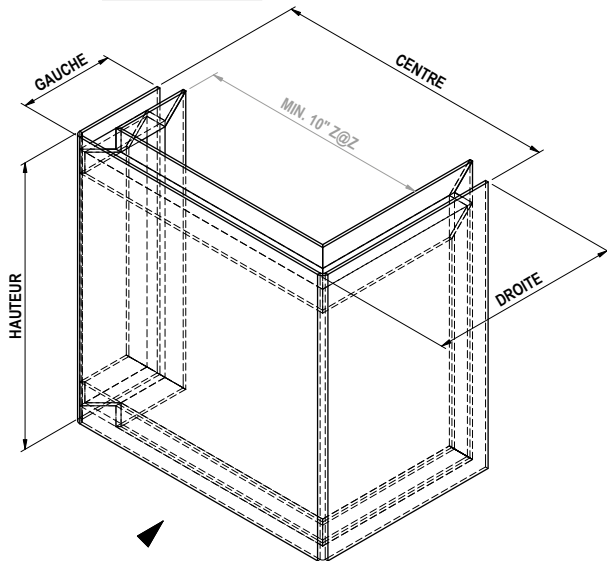
DIMENSIONS PLAQUE (MIN. 4") NO. : _____ - _____
 GAUCHE = _____ QTÉ: _____
 CENTRE = _____
 DROITE = _____
 HAUTEUR. = _____



DIMENSIONS PLAQUE (MIN. 4") NO. : _____ - _____
 GAUCHE = _____ QTÉ: _____
 CENTRE = _____
 DROITE = _____
 HAUTEUR. = _____



DIMENSIONS PLAQUE (MIN. 4") NO. : _____ - _____
 GAUCHE = _____ QTÉ: _____
 CENTRE = _____
 DROITE = _____
 HAUTEUR. = _____



DIMENSIONS PLAQUE (MIN. 4") NO. : _____ - _____
 GAUCHE = _____ QTÉ: _____
 CENTRE = _____
 DROITE = _____
 HAUTEUR. = _____

